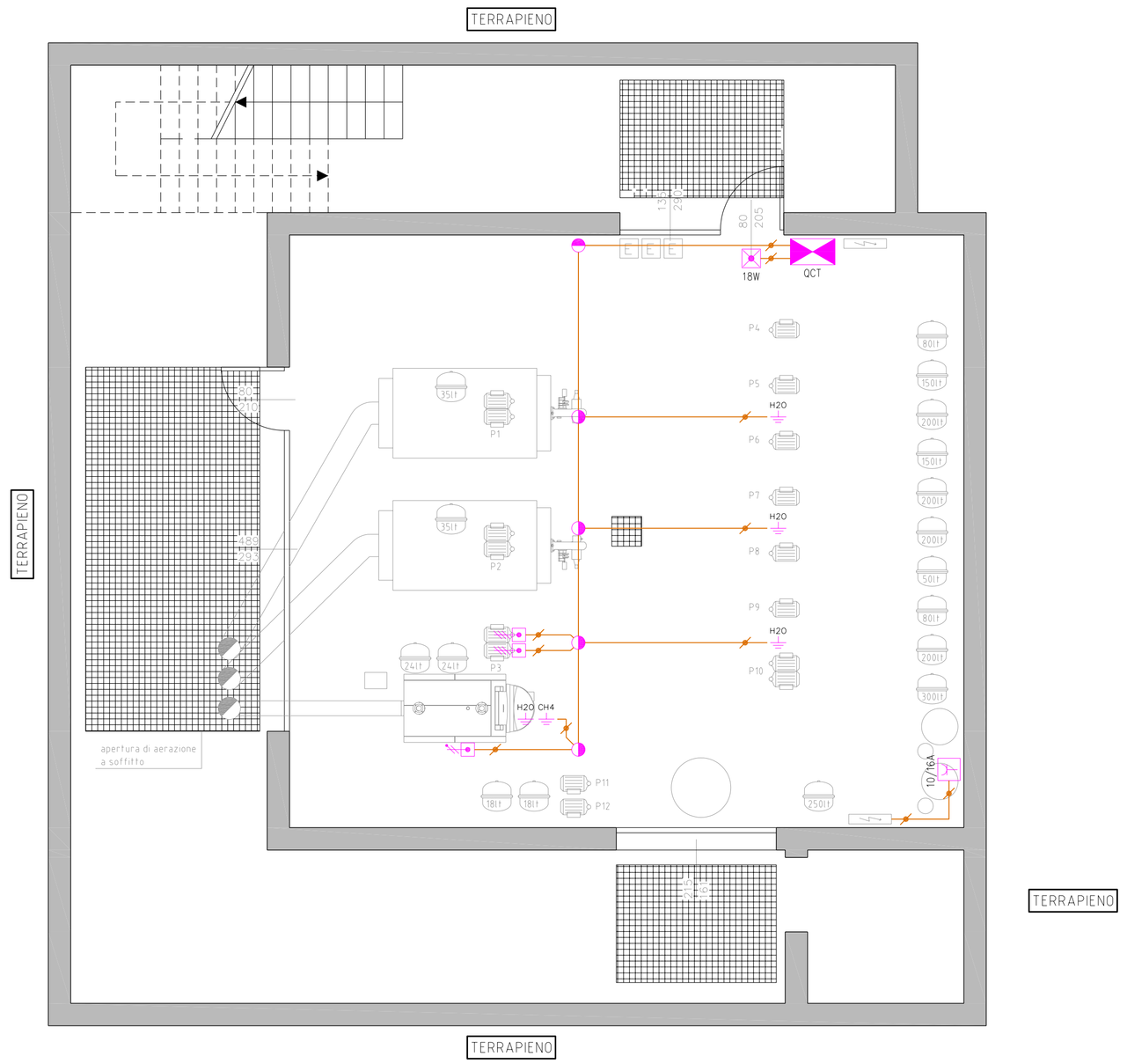

PIANTA CENTRALE TERMICA sc.1:50

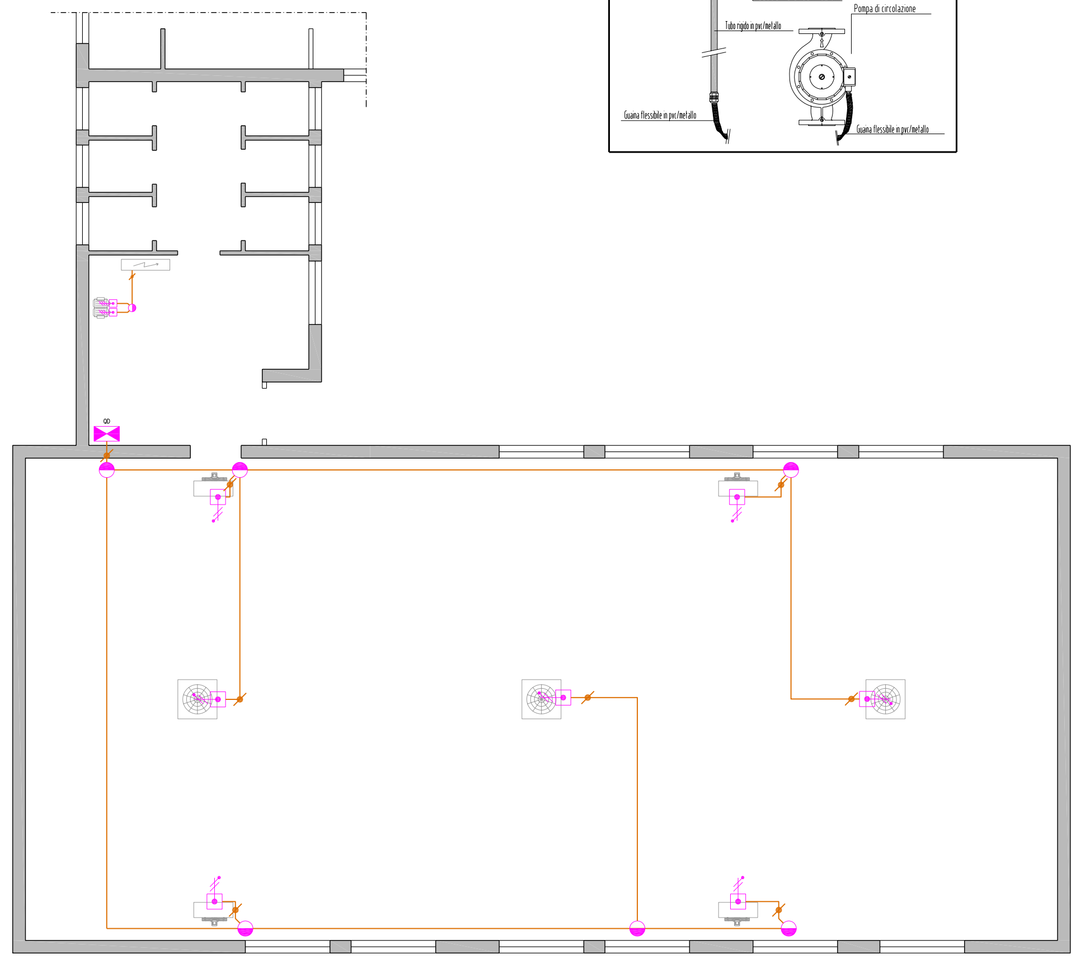

PIANTA PALESTRA 1 - EX ZONCADA

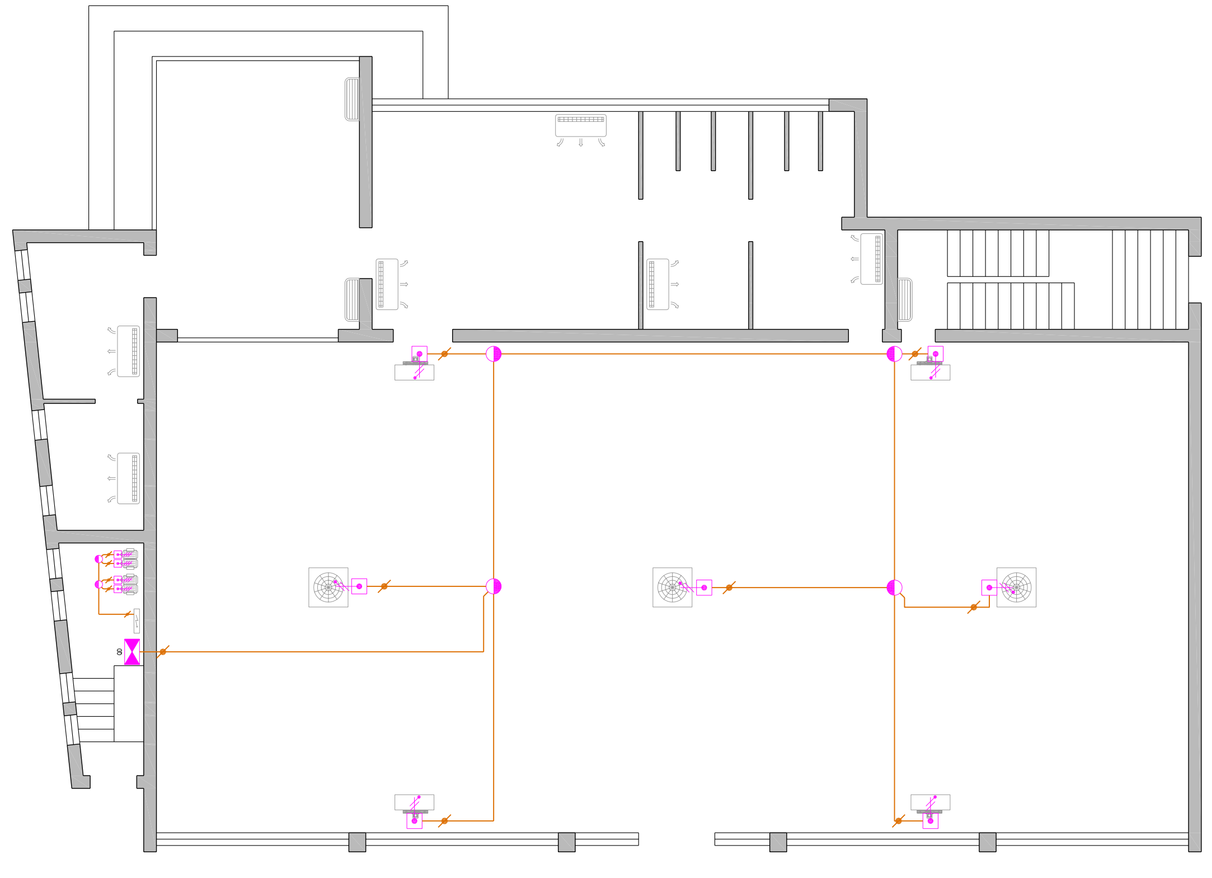

PIANTA PALESTRA 2 - OGNISSANTI-GENTILE

PARTICOLARE ALLACCIAMENTO UTENZA ELETTRICA

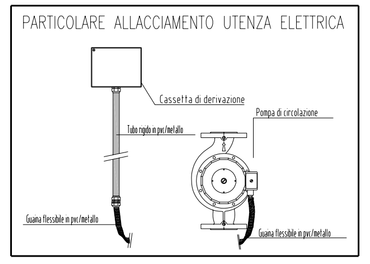

LE OPERE DI RIQUALIFICAZIONE MIGLIORATIVE PROPOSTE SONO INDICATE MEDIANTE COLORAZIONE VERDE

LE OPERE DI RIQUALIFICAZIONE MINIMALE SONO INDICATE MEDIANTE COLORAZIONE AZZURRA

LE OPERE DI ADEGUAMENTO NORMATIVO SONO INDICATE MEDIANTE COLORAZIONE MAGENTA

LE PARTI DI IMPIANTO NON SOGGETTE AD INTERVENTO SONO INDICATE MEDIANTE COLORAZIONE GRIGIA

LEGENDA SIMBOLI

- QCT — Quadro di protezione e comando centrale termica
- 1F — Plafoniera per lampade fluorescenti con schermo in policarbonato in esecuzione stagna fissata a soffitto, potenza come indicato
- 1F — Punto luce di emergenza realizzato in materiale plastico, completo di lampada fluorescente, con potenza come indicato, e grado di protezione min. IP44. Autonomia di funzionamento pari ad 1 ora
- Scatola di derivazione circuiti luce e forza motrice realizzata con corpo in materiale plastico/metallico in esecuzione stagna fissata a parete
- Sezionatore di sgancio ad accesso protetto
- Montante/discendente per distribuzione circuiti di energia elettrica realizzato con canalizzazioni varie per distribuzione impianti elettrici
- Tubazione in pvc rigido/metallo autoestinguente fissata a parete e/o a soffitto
- Guaina spiralata in pvc/metallo flessibile di derivazione fissata a parete e/o a soffitto
- Punto di alimentazione, 1F+N-230V, per apparecchiature di potenza
- Punto di alimentazione, 3F+400V, per apparecchiature di potenza
- 10/16A — Punto presa bivalente 2x10/16A+T di tipo stagno in esecuzione a parete
- Punto di comando (interruttore) realizzato in esecuzione stagna fissato a parete
- H2O — Collegamento equipotenziale per tubazione acqua
- CH4 — Collegamento equipotenziale per tubazione gas metano

Affidamento del "Servizio Energia" ex art. 1, comma, 1 lett. p), del D.P.R. 412/1993 s.m.i. con fornitura di combustibile,conduzione e manutenzione, reperibilità, pronto intervento e riqualificazione tecnologica degli impianti termici nelle strutture di proprietà o nella disponibilità dell'Amministrazione Comunale.

Servizio di progettazione ed esecuzione degli interventi di manutenzione straordinaria e/o riqualificazione.

MANDATARIA

GRUPPO olicar

OLICAR S.P.A.
SEDE : Via Don Orione, 39 – 12042 BRA – CN
Filiale Milano : Via M. Buonarroti, 52 – 20093 Cologno Monzese – MI

Comune di Codogno
Via Vittorio Emanuele, 4 CODOGNO

EDIFICIO 09 – COMP. SCOL. OGNISSANTI/GENTILE

PROGETTO ESECUTIVO
COMPLESSO SCOLASTICO
PIANTE DISTRIBUZIONE IMP. ELETTRICO
STATO DI PROGETTO

PROGETTO	58-10-09-04
SCALA	1:100
DATA	01/02/2011
DIS.	SF
FILE	58-10-09-04

LE INFORMAZIONI CONTENUTE NEL PRESENTE DOCUMENTO SONO DI NATURA RISERVATA E DI ESCLUSIVA PROPRIETA' DELLA OLICAR SPA E' FATTO ESPRESSO DIVIETO AL DESTINATARIO DEL PRESENTE DOCUMENTO:
1. DI COPIARE, RISTAMPARE O RIPRODURRE IN ALTRO MODO LE INFORMAZIONI O ANCHE SOLO UNA PARTE DELLE STESSE,
2. DI FORNIRE, RIVELARE, DIVULGARE, ASSEGNARE O METTERE IN QUALSIASI ALTRO MODO A DISPOSIZIONE LE INFORMAZIONI, O PARTE DELLE STESSE, AI SUBDIPENDENTI, FATTA ECCEZIONE PER QUELLI CHE RISULTANO PREPOSTI ALLA GESTIONE DEL DOCUMENTO, O A TERZI:
3. DESTINATARIO DEL PRESENTE DOCUMENTO DOVRA' ALTRESI' PRENDERE TUTTE LE RAGIONEVOLI PRECAUZIONI PER PREVENIRE QUALSIASI RIPRODUZIONE, DIVULGAZIONE OD UTILIZZO DELLE INFORMAZIONI PER SCOPI DIVERSI DA QUELLI PREVISTI IN RELAZIONE ALLA NATURA E ALLE FINALITA' DEL DOCUMENTO, NONCHE' QUALSIASI ACQUISIZIONE DELLE INFORMAZIONI DA PARTE DI PERSONE NON AUTORIZZATE.